

## ¿Quiénes Somos?

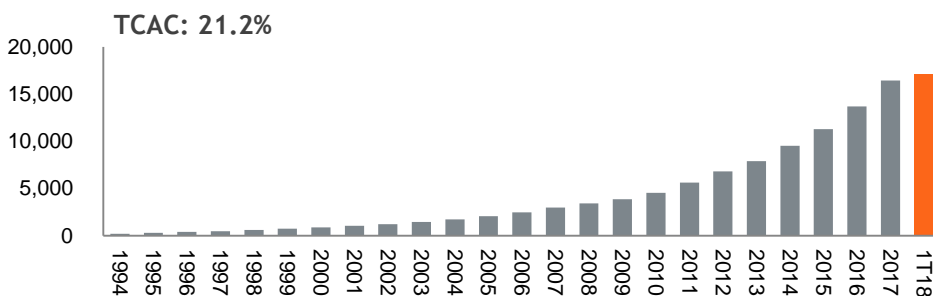
- Regional es un grupo financiero mexicano, fundado en el estado de Nuevo León en febrero de 1994.
- Banco enfocado en créditos a la Mediana y Pequeña empresa, con un participación de mercado del 6.3% en este segmento.
- Uno de los bancos más rentables y eficientes con un ROE de 19.8% y un índice de eficiencia del 42.5%, frente a un 15.7% y 48.0%, respectivamente, promedio del sistema bancario a Marzo 2018.
- Actualmente en proceso de expansión, iniciado en 2003, enfocado a las regiones con mayor PIB.
- Banco dirigido por una familia con cuatro generaciones en el negocio de la banca, con el apoyo de un equipo directivo experimentado

## Nuestro Modelo de Negocio

- Banregio ha logrado estos resultados gracias a un modelo basado en la relación, en lugar de un enfoque masivo. Este modelo esta basado en comunicación continua y personalizada a través de banqueros especializados.
- Este modelo de relación permite a Banregio conocer a sus clientes, de esta manera podremos ofrecer el mejor servicio y atención, el cual ayudará a tener la lealtad de los clientes y un menor índice de morosidad.

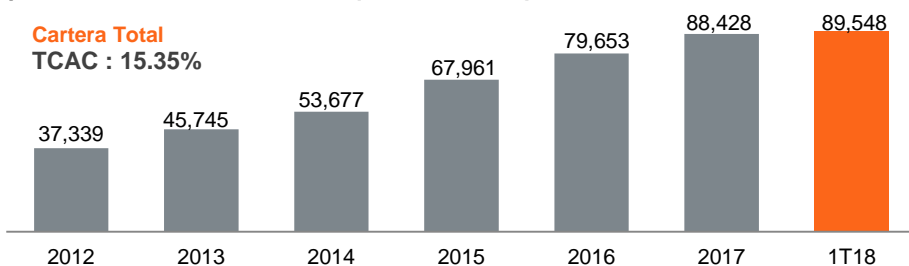
## Constante Generación de Utilidades (1994 – 1T18)

Capital Contable + Dividendos Acumulados (Millones MXN)

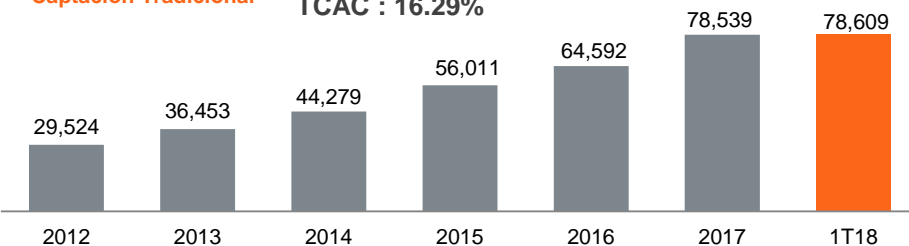


## Crecimiento Sostenido (2012 – 1T18)

**Cartera Total**  
TCAC : 15.35%



**Captación Tradicional**  
TCAC : 16.29%

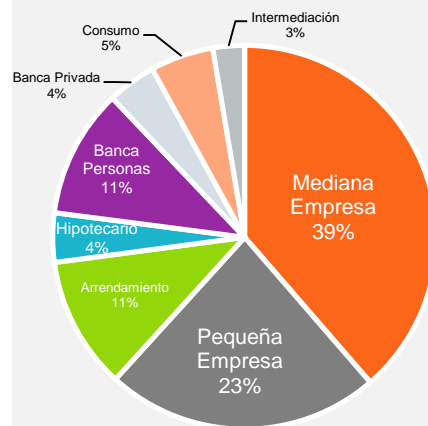


## Resumen Financiero 1T18

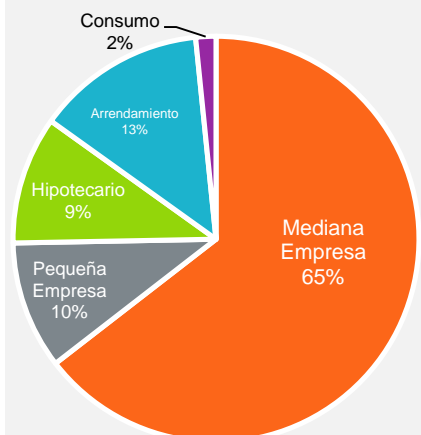
(cifras en millones de pesos)

		AaA
<b>Cartera Total</b>	\$89,548	11%
<b>Captación Tradicional</b>	\$78,609	18%
<b>Activo Total</b>	\$113,504	10%
<b>Capital Contable</b>	\$15,053	11%
<b>Utilidad Neta Acumulada</b>	\$745	16%

## Ingresos por segmento



## % de activos productivos



### | Plazas Actuales e Infraestructura



### | Nuestra estrategia

- ✓ Continuar nuestro plan de expansión geográfica
- ✓ Consolidar el crecimiento en la Cd. De México y Jalisco.
- ✓ Enfoque a la mediana y pequeña empresa.
- ✓ Impulsar el crédito hipotecario y automotriz a través de la venta cruzada y una fuerza de ventas especializada.
- ✓ Mantener el crecimiento de la captación tradicional.
- ✓ Impulsar el crecimiento de Ingresos no financieros explorando nuevas oportunidades.

### | Indicadores Financieros Clave

	1T17	1T18	Variación %
<b>Rentabilidad</b>			
MIN	5.8%	6.4%	59 p.b.
ROE	20.5%	19.8%	(68) p.b.
Índice de Eficiencia	43.6%	42.5%	(113) p.b.
<b>Riesgos</b>			
IMOR	1.7%	1.8%	14 p.b.
Índice de Capitalización	12.4%	14.8%	203 p.b.

### | GFRegio Desempeño

- El 15 de julio del 2011, Banregio realiza una Oferta Pública Inicial de acciones bajo el símbolo de GFREGIO en la BMV.
- En septiembre de 2016, Banregio fue seleccionado por tercer año consecutivo para ser incluido en el IPC, este es el indicador más representativo de la Bolsa Mexicana de Valores.

Ticker	Precio (Marzo, 2018)	Acciones en circulación	Rendimiento U12M	Rango 52 sem	Índice de Bursatilidad
GFREGIO	111.91 MXN	327.9 M	10.63%	100 – 120 MXN	8.5 Alta

### | Calificaciones Crediticias del Banco

	Fitch	HR Ratings
<b>Perspectiva</b>	Estable	Estable
<b>Largo Plazo</b>	AA+(mex)	HR AA+
<b>Corto Plazo</b>	F1+(mex)	HR+1